

# **RESULTADOS**

1<sup>a</sup> J.F.T. CTO. AND. ALEVÍN  
1<sup>a</sup> SESIÓN  
CÓRDOBA  
(29/10/2016)

**1ª JORNADA F.T.CTO. AND. ALEVIN CORDOBA, 29/10/2016**

Datos técnicos: Piscina de 25 m., Cronometraje Electrónico

**LEPANTO**
**29/10/2016**

RK	Licencia	Nombre	Año	Club	T.R.	Resultado
1	P00746864	DE LAS CASAS VILLALBA IGNACIO	2003	NAVIAL		4:37.24
		50 31.38  100 1:05.98  150 1:40.99  200 2:16.52  250 2:51.87  300 3:28.01  350 4:03.81  400 4:37.24				
		31.38  34.60  35.01  35.53  35.35  36.14  35.80  33.43				
2	032732493	MESA ORTIZ JULIO	2003	FNGSW		4:37.37
		50 31.97  100 1:06.02  150 1:40.85  200 2:16.54  250 2:51.60  300 3:27.71  350 4:03.54  400 4:37.37				
		31.97  34.05  34.83  35.69  35.06  36.11  35.83  33.83				
3	P00746647	MUÑOZ STAARTHOF JULIO VALENTIN	2003	NAVIAL		4:50.89
		50 31.97  100 1:07.54  150 1:43.89  200 2:21.28  250 2:58.82  300 3:37.09  350 4:14.49  400 4:50.89				
		31.97  35.57  36.35  37.39  37.54  38.27  37.40  36.40				
4	P00746681	GRANADO MARTIN PABLO	2004	NAVIAL		4:51.73
		50 32.20  100 1:07.83  150 1:44.40  200 2:21.71  250 2:59.67  300 3:37.77  350 4:15.06  400 4:51.73				
		32.20  35.63  36.57  37.31  37.96  38.10  37.29  36.67				
5	P00138038	LLAMAZARES MUÑOZ PABLO	2004	FNGSW		4:57.22
		50 33.64  100 1:11.03  150 1:49.07  200 2:26.99  250 3:05.04  300 3:43.47  350 4:20.90  400 4:57.22				
		33.64  37.39  38.04  37.92  38.05  38.43  37.43  36.32				
6	051139074	MOYA CLIMENT DIEGO	2003	NAVIAL		4:57.84
		50 33.76  100 1:11.18  150 1:48.90  200 2:26.64  250 3:04.58  300 3:42.98  350 4:21.45  400 4:57.84				
		33.76  37.42  37.72  37.74  37.94  38.40  38.47  36.39				
7	P00746699	SANCHEZ SIDRI DANIEL	2004	NAVIAL		5:05.28
		50 32.25  100 1:09.25  150 1:47.93  200 2:27.41  250 3:06.92  300 3:46.93  350 4:26.60  400 5:05.28				
		32.25  37.00  38.68  39.48  39.51  40.01  39.67  38.68				
8	P00746751	GOMEZ ALVAREZ MARIANO	2004	NAVIAL		5:05.38
		50 33.36  100 1:11.32  150 1:50.95  200 2:29.65  250 3:08.85  300 3:48.17  350 4:27.08  400 5:05.38				
		33.36  37.96  39.63  38.70  39.20  39.32  38.91  38.30				
9	020950044	MORENO GARCIA PABLO	2003	MONTORO		5:06.73
		50 35.52  100 1:11.98  150 1:51.36  200 2:30.41  250 3:09.77  300 3:49.97  350 4:28.22  400 5:06.73				
		35.52  36.46  39.38  39.05  39.36  40.20  38.25  38.51				
10	053918703	MARCHAL RIVILLA ALEJANDRO	2003	NVILLAR		5:09.60
		50 32.57  100 1:09.85  150 1:48.33  200 2:28.13  250 3:08.81  300 3:49.25  350 4:30.22  400 5:09.60				
		32.57  37.28  38.48  39.80  40.68  40.44  40.97  39.38				
11	P00746680	GARCIA SIBAJA FELIX	2004	NAVIAL		5:11.18
		50 33.89  100 1:11.60  150 1:51.24  200 2:31.35  250 3:11.55  300 3:52.46  350 4:32.77  400 5:11.18				
		33.89  37.71  39.64  40.11  40.20  40.91  40.31  38.41				
12	P00746728	MANSILLA ESPEJO ADRIAN	2004	NAVIAL		5:11.68
		50 34.03  100 1:12.09  150 1:51.61  200 2:32.22  250 3:12.58  300 3:53.02  350 4:33.00  400 5:11.68				
		34.03  38.06  39.52  40.61  40.36  40.44  39.98  38.68				
13	P00746701	TORRES MUÑOZ ISAAC	2004	NAVIAL		5:16.74
		50 32.99  100 1:10.67  150 1:51.09  200 2:32.55  250 3:13.78  300 3:54.38  350 4:35.78  400 5:16.74				
		32.99  37.68  40.42  41.46  41.23  40.60  41.40  40.96				
14	P00746967	ICARDO FERNANDEZ GONZALO	2004	NAVIAL		5:26.67
		50 34.89  100 1:14.13  150 1:55.79  200 2:37.89  250 3:19.92  300 4:02.72  350 4:45.55  400 5:26.67				
		34.89  39.24  41.66  42.10  42.03  42.80  42.83  41.12				
15	P00746686	LOPEZ HENARES ADRIAN	2004	NAVIAL		5:27.75
		50 34.18  100 1:13.70  150 1:56.08  200 2:37.89  250 3:20.52  300 4:03.73  350 4:46.64  400 5:27.75				
		34.18  39.52  42.38  41.81  42.63  43.21  42.91  41.11				
16	026827102	RUIZ CAMPOS CARLOS	2004	CNBAENA		5:55.29
		50 38.79  100 1:22.64  150 2:08.59  200 2:54.39  250 3:40.25  300 4:25.85  350 5:11.30  400 5:55.29				
		38.79  43.85  45.95  45.80  45.86  45.60  45.45  43.99				


RT: RETIRADO

DVI: DESC. VIRAJE IRREGULA DSA: DESC. SALIDA ANTICIPA DLI: DESC LLEGADA IRREGUL BAJ: BAJA


NP: NO PRESENTADO

DSI: DESC. SALIDA IRREGULA DNI: DNI

DES: DESCALIFICADO


 SW.RESULTADOS\_PRUEBA.1-40 Información correcta a 18:55:49 29/10/2016

1 / 2


 Sistemas de Información, MSL Software - www.msl.es


**1ª JORNADA F.T.CTO. AND. ALEVIN CORDOBA, 29/10/2016**
**LEPANTO**

Datos técnicos: Piscina de 25 m., Cronometraje Electrónico

**29/10/2016**

RK	Licencia	Nombre	Año	Club	T.R.	Resultado											
17	046271279	LOPEZ MAYA ALEJANDRO	2004	MONTLLA		5:59.22											
		50	38.66 <sup>1</sup>	100	1:20.62 <sup>1</sup>	150	2:06.92 <sup>1</sup>	200	2:53.75 <sup>1</sup>	250	3:39.41 <sup>1</sup>	300	4:26.71 <sup>1</sup>	350	5:13.48 <sup>1</sup>	400	5:59.22 <sup>1</sup>
			38.66 <sup>1</sup>		41.96 <sup>1</sup>		46.30 <sup>1</sup>		46.83 <sup>1</sup>		45.66 <sup>1</sup>		47.30 <sup>1</sup>		46.77 <sup>1</sup>		45.74 <sup>1</sup>
18	0P0038842	CORDOBA CRUZ DANIEL	2004	CNBAENA		6:07.63											
		50	40.71 <sup>1</sup>	100	1:25.25 <sup>1</sup>	150	2:11.16 <sup>1</sup>	200	2:58.25 <sup>1</sup>	250	3:45.42 <sup>1</sup>	300	4:33.60 <sup>1</sup>	350	5:22.20 <sup>1</sup>	400	6:07.63 <sup>1</sup>
			40.71 <sup>1</sup>		44.54 <sup>1</sup>		45.91 <sup>1</sup>		47.09 <sup>1</sup>		47.17 <sup>1</sup>		48.18 <sup>1</sup>		48.60 <sup>1</sup>		45.43 <sup>1</sup>
19	P00742003	ZAMORA MARTOS ALEJANDRO	2004	NVILLAR		6:10.42											
		50	39.32 <sup>1</sup>	100	1:25.36 <sup>1</sup>	150	2:12.83 <sup>1</sup>	200	3:00.13 <sup>1</sup>	250	3:49.48 <sup>1</sup>	300	4:37.06 <sup>1</sup>	350	5:24.78 <sup>1</sup>	400	6:10.42 <sup>1</sup>
			39.32 <sup>1</sup>		46.04 <sup>1</sup>		47.47 <sup>1</sup>		47.30 <sup>1</sup>		49.35 <sup>1</sup>		47.58 <sup>1</sup>		47.72 <sup>1</sup>		45.64 <sup>1</sup>
20	P00742001	CRiado PULIDO ANTONIO LUIS	2004	NVILLAR		6:22.65											
		50	39.61 <sup>1</sup>	100	1:25.66 <sup>1</sup>	150	2:12.05 <sup>1</sup>	200	2:59.67 <sup>1</sup>	250	3:48.47 <sup>1</sup>	300	4:36.23 <sup>1</sup>	350	5:24.14 <sup>1</sup>	400	6:22.65 <sup>1</sup>
			39.61 <sup>1</sup>		46.05 <sup>1</sup>		46.39 <sup>1</sup>		47.62 <sup>1</sup>		48.80 <sup>1</sup>		47.76 <sup>1</sup>		47.91 <sup>1</sup>		58.51 <sup>1</sup>

 RT: RETIRADO DVI: DESC. VIRAJE IRREGULA DSA: DESC. SALIDA ANTICIPA DLI: DESC LLEGADA IRREGUL BAJ: BAJA  
 NP: NO PRESENTADO DSI: DESC. SALIDA IRREGULA DNI: DNI DES: DESCALIFICADO

 MSL SW.RESULTADOS\_PRUEBA.1-40 Información correcta a 18:55:49 29/10/2016  
 SPORTEC Sistemas de Información, MSL Software - www.msl.es

2 / 2



**1ª JORNADA F.T.CTO. AND. ALEVIN CORDOBA, 29/10/2016**
**LEPANTO**


Datos técnicos: Piscina de 25 m., Cronometraje Electrónico

**29/10/2016**


RK	Licencia	Nombre	Año	Club	T.R.	Resultado
1	P00746693	NAZ GOMEZ GEMMA	2004	NAVIAL		4:49.27
		50 32.82 100 1:08.80 150 1:45.53 200 2:21.24 250 2:57.51 300 3:34.82 350 4:12.65 400 4:49.27				
		32.82 35.98 36.73 35.71 36.27 37.31 37.83 36.62				
2	P00746685	JURADO RUANO VICTORIA	2004	NAVIAL		4:56.74
		50 32.47 100 1:08.73 150 1:46.27 200 2:23.70 250 3:01.94 300 3:40.35 350 4:19.09 400 4:56.74				
		32.47 36.26 37.54 37.43 38.24 38.41 38.74 37.65				
3	P00746724	SANTOS PADILLA IRENE	2004	NAVIAL		5:00.10
		50 34.30 100 1:11.32 150 1:49.40 200 2:27.67 250 3:06.23 300 3:45.65 350 4:24.11 400 5:00.10				
		34.30 37.02 38.08 38.27 38.56 39.42 38.46 35.99				
4	P00746821	BRAVO GARCIA OLGA	2004	NAVIAL		5:03.03
		50 32.65 100 1:09.05 150 1:47.12 200 2:25.83 250 3:05.02 300 3:44.56 350 4:24.08 400 5:03.03				
		32.65 36.40 38.07 38.71 39.19 39.54 39.52 38.95				
5	P00386143	GARRIDO REY NATALIA	2005	NAVIAL		5:09.83
		50 33.86 100 1:11.44 150 1:50.69 200 2:30.41 250 3:11.01 300 3:51.39 350 4:31.63 400 5:09.83				
		33.86 37.58 39.25 39.72 40.60 40.38 40.24 38.20				
6	P00746697	ROMERO TORRES MARTA	2004	NAVIAL		5:10.19
		50 34.84 100 1:12.71 150 1:52.11 200 2:31.75 250 3:11.56 300 3:51.22 350 4:31.22 400 5:10.19				
		34.84 37.87 39.40 39.64 39.81 39.66 40.00 38.97				
7	046072560	ZAMORANO RIVERA GLORIA	2004	NAVIAL		5:12.36
		50 34.26 100 1:11.64 150 1:50.90 200 2:31.29 250 3:11.96 300 3:52.21 350 4:32.80 400 5:12.36				
		34.26 37.38 39.26 40.39 40.67 40.25 40.59 39.56				
8	P00663849	SANCHEZ MEDINA NELLY	2005	NAVIAL		5:14.07
		50 35.33 100 1:14.31 150 1:53.52 200 2:33.48 250 3:13.75 300 3:54.51 350 4:35.05 400 5:14.07				
		35.33 38.98 39.21 39.96 40.27 40.76 40.54 39.02				
9	P00663865	MARTOS JIMENEZ AROA	2004	NAVIAL		5:14.77
		50 35.08 100 1:13.40 150 1:52.83 200 2:33.14 250 3:13.84 300 3:54.82 350 4:35.75 400 5:14.77				
		35.08 38.32 39.43 40.31 40.70 40.98 40.93 39.02				
10	P00138027	BALAO GARCIA JULIA	2005	NAVIAL		5:15.23
		50 35.43 100 1:14.71 150 1:54.25 200 2:34.22 250 3:14.36 300 3:54.75 350 4:35.84 400 5:15.23				
		35.43 39.28 39.54 39.97 40.14 40.39 41.09 39.39				
11	046273745	RODRIGUEZ MARTIN-CONSUEGR EVA	2005	NAVIAL		5:24.78
		50 35.25 100 1:15.64 150 1:57.52 200 2:39.21 250 3:21.65 300 4:03.68 350 4:45.59 400 5:24.78				
		35.25 40.39 41.88 41.69 42.44 42.03 41.91 39.19				
12	P00746755	BLANCO CORPAS ELISABETH	2005	NAVIAL		5:24.97
		50 36.05 100 1:16.32 150 1:58.28 200 2:40.18 250 3:21.85 300 4:03.47 350 4:44.63 400 5:24.97				
		36.05 40.27 41.96 41.90 41.67 41.62 41.16 40.34				
13	P00746745	BLASCO BENAVENTE CARMEN	2005	NAVIAL		5:26.40
		50 35.84 100 1:17.38 150 1:59.23 200 2:40.43 250 3:22.97 300 4:04.08 350 4:45.64 400 5:26.40				
		35.84 41.54 41.85 41.20 42.54 41.11 41.56 40.76				
14	P00746698	RUBIO TORRICO Mª PILAR	2004	NAVIAL		5:31.71
		50 36.28 100 1:16.72 150 1:58.32 200 2:40.72 250 3:23.52 300 4:06.79 350 4:49.92 400 5:31.71				
		36.28 40.44 41.60 42.40 42.80 43.27 43.13 41.79				
15	P00746714	SIVIANES SANCHEZ AMANDA	2004	NAVIAL		5:32.14
		50 36.61 100 1:16.82 150 1:58.48 200 2:41.07 250 3:24.22 300 4:07.06 350 4:49.97 400 5:32.14				
		36.61 40.21 41.66 42.59 43.15 42.84 42.91 42.17				
16	P00746768	RODRIGUEZ HIGUERA BLANCA	2005	NAVIAL		5:37.02
		50 37.65 100 1:19.18 150 2:01.89 200 2:45.04 250 3:28.70 300 4:11.52 350 4:54.74 400 5:37.02				
		37.65 41.53 42.71 43.15 43.66 42.82 43.22 42.28				

 RT: RETIRADO  
 NP: NO PRESENTADO

 DVI: DESC. VIRAJE IRREGULA DSA: DESC. SALIDA ANTICIPA DLI: DESC LLEGADA IRREGUL BAJ: BAJA  
 DSI: DESC. SALIDA IRREGULA DNI: DNI  
 DES: DESCALIFICADO


**SW.RESULTADOS\_PRUEBA.2-40** Información correcta a 19:11:35 29/10/2016

1 / 2


 Sistemas de Información, MSL Software - www.msl.es


**1ª JORNADA F.T.CTO. AND. ALEVIN CORDOBA, 29/10/2016**
**LEPANTO**

Datos técnicos: Piscina de 25 m., Cronometraje Electrónico

**29/10/2016**

RK	Licencia	Nombre	Año	Club	T.R.	Resultado
17	P00138026	BALAO GARCIA BERTA	2005	NAVIAL		5:37.23
		50 37.34   100 1:19.27   150 2:02.45   200 2:45.64   250 3:29.02   300 4:12.44   350 4:55.57   400 5:37.23				
		37.34   41.93   43.18   43.19   43.38   43.42   43.13   41.66				
18	P00746774	VICTOR MACHUCA MARIA ISABEL	2005	NAVIAL		5:37.99
		50 36.75   100 1:17.62   150 2:01.17   200 2:44.50   250 3:28.04   300 4:12.49   350 4:56.16   400 5:37.99				
		36.75   40.87   43.55   43.33   43.54   44.45   43.67   41.83				
19	P00746692	MUDARRA JIMENEZ PILAR	2004	FNGSW		5:42.39
		50 36.42   100 1:17.54   150 2:01.31   200 2:45.42   250 3:29.70   300 4:14.22   350 4:58.63   400 5:42.39				
		36.42   41.12   43.77   44.11   44.28   44.52   44.41   43.76				
20	P00746757	CARRASCO PLATA ARIADNA	2005	NAVIAL		5:43.47
		50 36.82   100 1:18.00   150 2:00.47   200 2:43.99   250 3:29.10   300 4:13.93   350 4:59.31   400 5:43.47				
		36.82   41.18   42.47   43.52   45.11   44.83   45.38   44.16				
21	P00746823	RUIZ VELASCO VALERIA	2004	NAVIAL		5:45.94
		50 37.59   100 1:19.84   150 2:03.63   200 2:47.79   250 3:32.19   300 4:17.30   350 5:01.72   400 5:45.94				
		37.59   42.25   43.79   44.16   44.40   45.11   44.42   44.22				
22	00P013807	FERNANDES AFAN BELEN	2005	NAVIAL		5:46.13
		50 37.23   100 1:20.15   150 2:04.89   200 2:49.38   250 3:33.98   300 4:18.11   350 5:02.87   400 5:46.13				
		37.23   42.92   44.74   44.49   44.60   44.13   44.76   43.26				
23	P00663904	GONZALEZ FERNANDEZ RAQUEL YONG	2005	NCRDOBA		5:48.89
		50 38.81   100 1:21.91   150 2:06.64   200 2:51.96   250 3:36.52   300 4:20.99   350 5:05.36   400 5:48.89				
		38.81   43.10   44.73   45.32   44.56   44.47   44.37   43.53				
24	026824752	ARIZA PEREZ MARTA	2005	MONTLLA		5:53.21
		50 38.15   100 1:20.84   150 2:05.24   200 2:51.07   250 3:36.63   300 4:22.22   350 5:07.56   400 5:53.21				
		38.15   42.69   44.40   45.83   45.56   45.59   45.34   45.65				
25	P00746726	GONZALEZ OSORIO CLAUDIA	2005	NAVIAL		5:58.18
		50 38.29   100 1:22.42   150 2:08.03   200 2:53.12   250 3:39.26   300 4:25.83   350 5:12.12   400 5:58.18				
		38.29   44.13   45.61   45.09   46.14   46.57   46.29   46.06				
26	P00742004	BERMUDEZ CORDOBA MARIA	2004	NVILLAR		5:59.48
		50 37.23   100 1:20.73   150 2:07.73   200 2:54.93   250 3:41.79   300 4:28.91   350 5:15.87   400 5:59.48				
		37.23   43.50   47.00   47.20   46.86   47.12   47.12   43.61				
27	P00746817	SECO DE HERRERA CABRERA ALICIA	2005	NAVIAL		6:04.52
		50 38.54   100 1:24.51   150 2:11.46   200 2:58.82   250 3:45.89   300 4:33.30   350 5:20.30   400 6:04.52				
		38.54   45.97   46.95   47.36   47.07   47.41   47.00   44.22				
28	046269966	MONTERO ORTIZ MÓNICA	2005	MONTORO		6:08.92
		50 39.20   100 1:23.74   150 2:11.31   200 2:59.57   250 3:48.46   300 4:36.87   350 5:23.91   400 6:08.92				
		39.20   44.54   47.57   48.26   48.89   48.41   47.04   45.01				
29	024497814	MORENO QUINTANA SILVIA	2004	MONTORO		6:09.12
		50 42.64   100 1:29.46   150 2:17.69   200 3:04.30   250 3:51.63   300 4:38.20   350 5:25.39   400 6:09.12				
		42.64   46.82   48.23   46.61   47.33   46.57   47.19   43.73				
30	P00388151	AYALA MOLINA MARIA	2004	CNBAENA		6:23.84
		50 39.40   100 1:25.77   150 2:15.49   200 3:05.64   250 3:55.64   300 4:45.88   350 5:35.28   400 6:23.84				
		39.40   46.37   49.72   50.15   50.00   50.24   49.40   48.56				
	P00746719	RUIZ BLANCAS CARMEN	2005	NAVIAL		BAJ

 RT: RETIRADO  
 NP: NO PRESENTADO

 DVI: DESC. VIRAJE IRREGULA DSA: DESC. SALIDA ANTICIPA DLI: DESC LLEGADA IRREGUL BAJ: BAJA  
 DSI: DESC. SALIDA IRREGULA DNI: DNI  
 DES: DESCALIFICADO

SW.RESULTADOS\_PRUEBA.2-40 Información correcta a 19:11:35 29/10/2016

2 / 2

MSL SPORTEC Sistemas de Información, MSL Software - www.msl.es



**1ª JORNADA F.T.CTO. AND. ALEVIN CORDOBA, 29/10/2016**

Datos técnicos: Piscina de 25 m., Cronometraje Electrónico

**LEPANTO**
**29/10/2016**

RK	Licencia	Nombre	Año	Club	T.R.					Resultado
1	P00138039	ALCALA CAÑETE DAVID	2003	FNGSW	50	31.90	1:07.28	1:51.18	2:23.83	2:23.83
						31.90	35.38	43.90	32.65	
2	P00663839	ARAGON PALACIOS AGUSTIN	2003	FNGSW	50	32.59	1:11.62	1:54.63	2:29.88	2:29.88
						32.59	39.03	43.01	35.25	
3	032732493	MESA ORTIZ JULIO	2003	FNGSW	50	34.96	1:15.96	2:01.35	2:36.67	2:36.67
						34.96	41.00	45.39	35.32	
4	P00746681	GRANADO MARTIN PABLO	2004	NAVIAL	50	33.30	1:14.15	2:00.47	2:37.55	2:37.55
						33.30	40.85	46.32	37.08	
5	P00663837	MURIEL LOPEZ RAFAEL	2003	FNGSW	50	33.42	1:15.52	2:02.79	2:37.97	2:37.97
						33.42	42.10	47.27	35.18	
6	P00746647	MUÑOZ STAARTHOF JULIO VALENTIN	2003	NAVIAL	50	37.55	1:19.98	2:06.67	2:41.89	2:41.89
						37.55	42.43	46.69	35.22	
7	051139074	MOYA CLIMENT DIEGO	2003	NAVIAL	50	35.62	1:17.83	2:05.78	2:42.24	2:42.24
						35.62	42.21	47.95	36.46	
8	P00746864	DE LAS CASAS VILLALBA IGNACIO	2003	NAVIAL	50	33.45	1:16.40	2:07.43	2:42.93	2:42.93
						33.45	42.95	51.03	35.50	
9	P00663835	GUTIERREZ CINTAS ANGEL	2003	FNGSW	50	36.12	1:17.81	2:07.39	2:43.70	2:43.70
						36.12	41.69	49.58	36.31	
10	P00746751	GOMEZ ALVAREZ MARIANO	2004	NAVIAL	50	35.13	1:18.78	2:09.13	2:45.63	2:45.63
						35.13	43.65	50.35	36.50	
11	P00386155	GOMEZ DELGADO ABEL	2003	MONTLLA	50	36.43	1:21.90	2:07.68	2:46.07	2:46.07
						36.43	45.47	45.78	38.39	
12	P00746728	MANSILLA ESPEJO ADRIAN	2004	NAVIAL	50	38.12	1:22.29	2:08.55	2:46.73	2:46.73
						38.12	44.17	46.26	38.18	
13	020620277	VALLE DELGADO CARLOS	2004	MONTLLA	50	35.93	1:20.86	2:10.95	2:50.15	2:50.15
						35.93	44.93	50.09	39.20	
14	P00746701	TORRES MUÑOZ ISAAC	2004	NAVIAL	50	34.49	1:22.13	2:17.75	2:59.35	2:59.35
						34.49	47.64	55.62	41.60	
15	P00138038	LLAMAZARES MUÑOZ PABLO	2004	FNGSW	50	39.72	1:27.58	2:24.22	3:02.66	3:02.66
						39.72	47.86	56.64	38.44	
	P00663840	SAIZ PEREZ MANUEL JESUS	2004	FNGSW						DES
	P00386149	CARMONA ROSAL PEDRO	2004	MONTLLA						DES
	P06631015	FERNANDEZ VILLARUBIA ISMAEL	2004	NCRDOB						BAJ

 RT: RETIRADO DVI: DESC. VIRAJE IRREGULA DSA: DESC. SALIDA ANTICIPA DLI: DESC LLEGADA IRREGUL BAJ: BAJA  
 NP: NO PRESENTADO DSI: DESC. SALIDA IRREGULA DNI: DNI DES: DESCALIFICADO

 SW.RESULTADOS\_PRUEBA.3-20 Información correcta a 19:20:53 29/10/2016  
 MSL SPORTEC Sistemas de Información, MSL Software - www.msl.es

1 / 1



**1ª JORNADA F.T.CTO. AND. ALEVIN CORDOBA, 29/10/2016**
**LEPANTO**

Datos técnicos: Piscina de 25 m., Cronometraje Electrónico

**29/10/2016**

RK	Licencia	Nombre	Año	Club	T.R.					Resultado
1	P00746685	JURADO RUANO VICTORIA	2004	NAVIAL	50	35.68	1:16.12	2:02.98	2:38.88	2:38.88
						35.68	40.44	46.86	35.90	
2	P00746693	NAZ GOMEZ GEMMA	2004	NAVIAL	50	33.61	1:17.28	2:07.11	2:41.73	2:41.73
						33.61	43.67	49.83	34.62	
3	P00746724	SANTOS PADILLA IRENE	2004	NAVIAL	50	36.62	1:22.29	2:06.62	2:42.84	2:42.84
						36.62	45.67	44.33	36.22	
4	P00663849	SANCHEZ MEDINA NELLY	2005	NAVIAL	50	36.95	1:20.84	2:06.32	2:44.26	2:44.26
						36.95	43.89	45.48	37.94	
5	P00663865	MARTOS JIMENEZ AROA	2004	NAVIAL	50	36.65	1:18.22	2:07.08	2:45.81	2:45.81
						36.65	41.57	48.86	38.73	
6	P00386143	GARRIDO REY NATALIA	2005	NAVIAL	50	37.65	1:21.58	2:10.52	2:46.83	2:46.83
						37.65	43.93	48.94	36.31	
7	P00138027	BALAO GARCIA JULIA	2005	NAVIAL	50	38.40	1:23.75	2:10.03	2:47.01	2:47.01
						38.40	45.35	46.28	36.98	
8	046072560	ZAMORANO RIVERA GLORIA	2004	NAVIAL	50	38.74	1:24.08	2:11.06	2:49.88	2:49.88
						38.74	45.34	46.98	38.82	
9	P00746697	ROMERO TORRES MARTA	2004	NAVIAL	50	36.49	1:21.38	2:12.50	2:51.55	2:51.55
						36.49	44.89	51.12	39.05	
10	P00746715	GARCIA BELTRAN MIREYA MEI	2004	NAVIAL	50	36.41	1:20.39	2:11.97	2:51.87	2:51.87
						36.41	43.98	51.58	39.90	
11	046273745	RODRIGUEZ MARTIN-CONSUEGR EVA	2005	NAVIAL	50	39.77	1:23.73	2:15.32	2:52.43	2:52.43
						39.77	43.96	51.59	37.11	
12	P00386145	LUQUE SANCHEZ HELENA	2005	MONTLLA	50	38.23	1:20.16	2:13.36	2:53.67	2:53.67
						38.23	41.93	53.20	40.31	
13	00P013801	RODRIGUEZ GALVEZ LIDIA	2004	FNGSW	50	38.10	1:21.52	2:14.67	2:55.20	2:55.20
						38.10	43.42	53.15	40.53	
14	P00746768	RODRIGUEZ HIGUERA BLANCA	2005	NAVIAL	50	40.29	1:28.37	2:18.24	2:58.51	2:58.51
						40.29	48.08	49.87	40.27	
15	P00138026	BALAO GARCIA BERTA	2005	NAVIAL	50	40.69	1:28.80	2:17.90	2:58.95	2:58.95
						40.69	48.11	49.10	41.05	
16	00P013807	FERNANDES AFAN BELEN	2005	NAVIAL	50	36.74	1:24.92	2:16.25	2:59.65	2:59.65
						36.74	48.18	51.33	43.40	
17	P00746692	MUDARRA JIMENEZ PILAR	2004	FNGSW	50	36.93	1:23.60	2:18.65	3:00.25	3:00.25
						36.93	46.67	55.05	41.60	
18	P00746774	VICTOR MACHUCA MARIA ISABEL	2005	NAVIAL	50	39.06	1:27.29	2:20.18	3:01.41	3:01.41
						39.06	48.23	52.89	41.23	
19	P00663902	SALAZAR NAVARRO PAULA	2005	FNGSW	50	40.04	1:27.99	2:21.80	3:02.66	3:02.66
						40.04	47.95	53.81	40.86	
20	P00386150	GONZALEZ SALES TERESA	2005	MONTLLA	50	41.68	1:28.57	2:22.80	3:04.39	3:04.39
						41.68	46.89	54.23	41.59	
21	P00663884	PEREZ BARTIVAS CARMEN	2004	NCRDOB	50	41.85	1:30.85	2:22.90	3:05.27	3:05.27
						41.85	49.00	52.05	42.37	
22	P00746757	CARRASCO PLATA ARIADNA	2005	NAVIAL	50	41.55	1:28.17	2:22.05	3:05.59	3:05.59
						41.55	46.62	53.88	43.54	
23	P00746755	BLANCO CORPAS ELISABETH	2005	NAVIAL	50	40.26	1:29.87	2:26.46	3:07.50	3:07.50
						40.26	49.61	56.59	41.04	
24	P00386159	AGUILERA COHEÑA CELIA	2004	MONTLLA	50	43.94	1:33.69	2:27.16	3:14.22	3:14.22
						43.94	49.75	53.47	47.06	
25	P00386151	SANCHEZ CARMONA LUCIA	2004	MONTLLA	50	42.27	1:33.60	2:28.48	3:14.76	3:14.76
						42.27	51.33	54.88	46.28	

 RT: RETIRADO  
 NP: NO PRESENTADO

 DVI: DESC. VIRAJE IRREGULA DSA: DESC. SALIDA ANTICIPA DLI: DESC LLEGADA IRREGUL BAJ: BAJA  
 DSI: DESC. SALIDA IRREGULA DNI: DNI  
 DES: DESCALIFICADO

SW.RESULTADOS\_PRUEBA.4-20 Información correcta a 19:35:05 29/10/2016

1 / 2

MSL SPORTEC Sistemas de Información, MSL Software - www.msl.es





**1ª JORNADA F.T.CTO. AND. ALEVIN CORDOBA, 29/10/2016**
**LEPANTO**

Datos técnicos: Piscina de 25 m., Cronometraje Electrónico


**29/10/2016**

RK	Licencia	Nombre	Año	Club	T.R.	Resultado
26	P00386162	MARTINEZ TORRES NEREA	2004	MONTLLA	50 42.25 <sup>1</sup> 100 1:34.13 <sup>1</sup> 150 2:31.37 <sup>1</sup> 200 3:20.05 <sup>1</sup> 42.25 <sup>1</sup> 51.88 <sup>1</sup> 57.24 <sup>1</sup> 48.68 <sup>1</sup>	3:20.05
27	031023185	PEREZ LOPERA MARIA DOLORES	2005	CNBAEN	50 49.44 <sup>1</sup> 100 1:48.51 <sup>1</sup> 150 2:47.77 <sup>1</sup> 200 3:40.19 <sup>1</sup> 49.44 <sup>1</sup> 59.07 <sup>1</sup> 59.26 <sup>1</sup> 52.42 <sup>1</sup>	3:40.19
28	000328201	MADRID DELGADO MARIA DEL MAR	2005	MONTOR	50 51.75 <sup>1</sup> 100 1:49.32 <sup>1</sup> 150 2:50.44 <sup>1</sup> 200 3:42.01 <sup>1</sup> 51.75 <sup>1</sup> 57.57 <sup>1</sup> 1:01.1 <sup>1</sup> 51.57 <sup>1</sup>	3:42.01
29	031886989	VEGA FIMIA ALEJANDRA	2005	MONTOR	50 57.18 <sup>1</sup> 100 1:54.38 <sup>1</sup> 150 2:54.95 <sup>1</sup> 200 3:47.78 <sup>1</sup> 57.18 <sup>1</sup> 57.20 <sup>1</sup> 1:00.5 <sup>1</sup> 52.83 <sup>1</sup>	3:47.78
	020622379	DELGADO GARCIA PAULA	2005	MONTOR		DES
	P00746719	RUIZ BLANCAS CARMEN	2005	NAVIAL		BAJ

 RT: RETIRADO DVI: DESC. VIRAJE IRREGULA DSA: DESC. SALIDA ANTICIPA DLI: DESC LLEGADA IRREGUL BAJ: BAJA  
 NP: NO PRESENTADO DSI: DESC. SALIDA IRREGULA DNI: DNI DES: DESCALIFICADO

SW.RESULTADOS\_PRUEBA.4-20 Información correcta a 19:35:05 29/10/2016

2 / 2


 Sistemas de Información, MSL Software - www.msl.es




**1ª JORNADA F.T.CTO. AND. ALEVIN CORDOBA, 29/10/2016**
**LEPANTO**

Datos técnicos: Piscina de 25 m., Cronometraje Electrónico

**29/10/2016**

RK	Licencia	Nombre	Año	Club	T.R.					Resultado
1	P00138039	ALCALA CAÑETE DAVID	2003	FNGSW	50	33.13	1:07.54	1:43.77	2:19.35	2:19.35
						33.13	34.41	36.23	35.58	
2	020951877	CARMONA GOMEZ PABLO	2003	MONTLLA	50	35.06	1:14.29	1:55.95	2:36.50	2:36.50
						35.06	39.23	41.66	40.55	
3	P00746699	SANCHEZ SIDRI DANIEL	2004	NAVIAL	50	36.78	1:17.73	1:58.79	2:39.03	2:39.03
						36.78	40.95	41.06	40.24	
4	053918703	MARCHAL RIVILLA ALEJANDRO	2003	NVILLAR	50	38.67	1:21.11	2:03.60	2:44.90	2:44.90
						38.67	42.44	42.49	41.30	
5	P00663835	GUTIERREZ CINTAS ANGEL	2003	FNGSW	50	39.50	1:21.38	2:04.20	2:45.50	2:45.50
						39.50	41.88	42.82	41.30	
6	020950044	MORENO GARCIA PABLO	2003	MONTOR	50	39.74	1:21.58	2:05.38	2:47.06	2:47.06
						39.74	41.84	43.80	41.68	
7	P00746680	GARCIA SIBAJA FELIX	2004	NAVIAL	50	39.11	1:21.25	2:04.28	2:47.70	2:47.70
						39.11	42.14	43.03	43.42	
8	P00746686	LOPEZ HENARES ADRIAN	2004	NAVIAL	50	39.69	1:24.01	2:08.69	2:51.04	2:51.04
						39.69	44.32	44.68	42.35	
9	P00746967	ICARDO FERNANDEZ GONZALO	2004	NAVIAL	50	40.48	1:25.05	2:10.93	2:56.04	2:56.04
						40.48	44.57	45.88	45.11	
10	P00663900	BADIA GARRIDO LUIS	2004	NCRDOB	50	40.75	1:26.02	2:12.76	2:57.79	2:57.79
						40.75	45.27	46.74	45.03	
11	P00742003	ZAMORA MARTOS ALEJANDRO	2004	NVILLAR	50	47.81	1:42.63	2:39.28	3:32.43	3:32.43
						47.81	54.82	56.65	53.15	
	P00386144	LUQUE GAMERO JOSE ANTONIO	2004	MONTLLA						BAJ

 RT: RETIRADO DVI: DESC. VIRAJE IRREGULA DSA: DESC. SALIDA ANTICIPA DLI: DESC LLEGADA IRREGUL BAJ: BAJA  
 NP: NO PRESENTADO DSI: DESC. SALIDA IRREGULA DNI: DNI DES: DESCALIFICADO

SW.RESULTADOS\_PRUEBA.5-20 Información correcta a 19:43:09 29/10/2016

1 / 1

MSL SPORTEC Sistemas de Información, MSL Software - www.msl.es



**1ª JORNADA F.T.CTO. AND. ALEVIN CORDOBA, 29/10/2016**
**LEPANTO**

Datos técnicos: Piscina de 25 m., Cronometraje Electrónico


**29/10/2016**

RK	Licencia	Nombre	Año	Club	T.R.					Resultado
1	P00746821	BRAVO GARCIA OLGA	2004	NAVIAL	50	38.65	1:20.12	2:02.87	2:44.85	2:44.85
						38.65	41.47	42.75	41.98	
2	P00386145	LUQUE SANCHEZ HELENA	2005	MONTLLA	50	38.39	1:20.17	2:03.98	2:47.51	2:47.51
						38.39	41.78	43.81	43.53	
3	P00746715	GARCIA BELTRAN MIREYA MEI	2004	NAVIAL	50	39.92	1:22.82	2:06.84	2:49.95	2:49.95
						39.92	42.90	44.02	43.11	
4	P00746745	BLASCO BENAVENTE CARMEN	2005	NAVIAL	50	41.99	1:28.07	2:13.59	2:56.09	2:56.09
						41.99	46.08	45.52	42.50	
5	P00746823	RUIZ VELASCO VALERIA	2004	NAVIAL	50	41.39	1:26.28	2:13.49	2:57.89	2:57.89
						41.39	44.89	47.21	44.40	
6	P00746698	RUBIO TORRICO Mª PILAR	2004	NAVIAL	50	40.77	1:26.67	2:13.31	2:58.73	2:58.73
						40.77	45.90	46.64	45.42	
7	P00746817	SECO DE HERRERA CABRERA ALICIA	2005	NAVIAL	50	44.33	1:31.98	2:19.84	3:05.55	3:05.55
						44.33	47.65	47.86	45.71	
8	P00746726	GONZALEZ OSORIO CLAUDIA	2005	NAVIAL	50	42.18	1:29.96	2:19.57	3:06.07	3:06.07
						42.18	47.78	49.61	46.50	
9	P00663902	SALAZAR NAVARRO PAULA	2005	FNGSW	50	45.22	1:32.60	2:21.16	3:06.89	3:06.89
						45.22	47.38	48.56	45.73	
10	P00746714	SIVIANES SANCHEZ AMANDA	2004	NAVIAL	50	44.77	1:32.92	2:21.90	3:10.28	3:10.28
						44.77	48.15	48.98	48.38	
	049832715	SALINAS ROSA DALIA	2005	MONTOR						DES
	020622363	RUANO MEMBRIVES CARMEN	2005	MONTOR						DES
	003225919	CAMPÓN MARTINEZ AMALIA	2004	NVILLAR						BAJ

 RT: RETIRADO DVI: DESC. VIRAJE IRREGULA DSA: DESC. SALIDA ANTICIPA DLI: DESC LLEGADA IRREGUL BAJ: BAJA  
 NP: NO PRESENTADO DSI: DESC. SALIDA IRREGULA DNI: DNI DES: DESCALIFICADO

SW.RESULTADOS\_PRUEBA.6-20 Información correcta a 19:53:06 29/10/2016

1 / 1


 MSL SPORTEC Sistemas de Información, MSL Software - www.msl.es


**1ª JORNADA F.T.CTO. AND. ALEVIN CORDOBA, 29/10/2016**
**LEPANTO**

Datos técnicos: Piscina de 25 m., Cronometraje Electrónico

**29/10/2016**

RK	Licencia	Nombre	Año	Club	T.R.	Resultado
1	P00663839	ARAGON PALACIOS AGUSTIN	2003	FNGSW	50 36.46 100 1:17.07 36.46 40.61	1:17.07
2	032732493	MESA ORTIZ JULIO	2003	FNGSW	50 38.33 100 1:22.07 38.33 43.74	1:22.07
3	P00746681	GRANADO MARTIN PABLO	2004	NAVIAL	50 39.42 100 1:23.19 39.42 43.77	1:23.19
3	P00663840	SAIZ PEREZ MANUEL JESUS	2004	FNGSW	50 39.37 100 1:23.19 39.37 43.82	1:23.19
5	P00386155	GOMEZ DELGADO ABEL	2003	MONTLLA	50 40.48 100 1:23.94 40.48 43.46	1:23.94
6	P00663837	MURIEL LOPEZ RAFAEL	2003	FNGSW	50 41.12 100 1:24.77 41.12 43.65	1:24.77
7	020620277	VALLE DELGADO CARLOS	2004	MONTLLA	50 41.28 100 1:28.13 41.28 46.85	1:28.13
8	P00386149	CARMONA ROSAL PEDRO	2004	MONTLLA	50 42.19 100 1:28.33 42.19 46.14	1:28.33
9	P00742001	CRiado PULIDO ANTONIO LUIS	2004	NVILLAR	50 44.39 100 1:34.51 44.39 50.12	1:34.51
10	P00840078	LUNA LOPEZ CARLOS	2004	NLUCENA	50 50.68 100 1:49.37 50.68 58.69	1:49.37
11	050626828	CUENCA UREÑA JOSE	2004	NLUCENA	50 51.07 100 1:54.82 51.07 1:03.7	1:54.82
12	020952774	SORIANO BORREGO FRANCISCO	2003	NVILLAR	50 1:00.97 100 2:14.31 1:00.9 1:13.3	2:14.31
	P00746728	MANSILLA ESPEJO ADRIAN	2004	NAVIAL		DES
	@0000025	AGUILERA ALBA ADAM	2004	NLUCENA		DES
	P06631015	FERNANDEZ VILLARUBIA ISMAEL	2004	NCRDOB		BAJ

 RT: RETIRADO DVI: DESC. VIRAJE IRREGULA DSA: DESC. SALIDA ANTICIPA DLI: DESC LLEGADA IRREGUL BAJ: BAJA  
 NP: NO PRESENTADO DSI: DESC. SALIDA IRREGULA DNI: DNI DES: DESCALIFICADO

 MSJ SW.RESULTADOS\_PRUEBA.7-10 Información correcta a 19:58:13 29/10/2016  
 SPORTEC Sistemas de Información, MSL Software - www.msl.es

1 / 1



**1ª JORNADA F.T.CTO. AND. ALEVIN CORDOBA, 29/10/2016**
**LEPANTO**

Datos técnicos: Piscina de 25 m., Cronometraje Electrónico

**29/10/2016**

RK	Licencia	Nombre	Año	Club	T.R.	Resultado
1	P00746724	SANTOS PADILLA IRENE	2004	NAVIAL	50 39.79 1:24.21 39.79 44.42	1:24.21
2	046072560	ZAMORANO RIVERA GLORIA	2004	NAVIAL	50 40.51 1:24.75 40.51 44.24	1:24.75
3	P00663849	SANCHEZ MEDINA NELLY	2005	NAVIAL	50 41.61 1:28.10 41.61 46.49	1:28.10
4	P00138027	BALAO GARCIA JULIA	2005	NAVIAL	50 42.82 1:29.08 42.82 46.26	1:29.08
5	P00138026	BALAO GARCIA BERTA	2005	NAVIAL	50 43.10 1:30.84 43.10 47.74	1:30.84
6	00P013801	RODRIGUEZ GALVEZ LIDIA	2004	FNGSW	50 44.07 1:33.61 44.07 49.54	1:33.61
7	P00386159	AGUILERA COHEÑA CELIA	2004	MONTLLA	50 44.16 1:34.74 44.16 50.58	1:34.74
8	P00663884	PEREZ BARTIVAS CARMEN	2004	NCRDOB	50 45.19 1:34.77 45.19 49.58	1:34.77
9	P00746768	RODRIGUEZ HIGUERA BLANCA	2005	NAVIAL	50 46.31 1:37.30 46.31 50.99	1:37.30
10	026824752	ARIZA PEREZ MARTA	2005	MONTLLA	50 46.67 1:38.17 46.67 51.50	1:38.17
11	P00386150	GONZALEZ SALES TERESA	2005	MONTLLA	50 48.44 1:40.05 48.44 51.61	1:40.05
11	P00746757	CARRASCO PLATA ARIADNA	2005	NAVIAL	50 47.95 1:40.05 47.95 52.10	1:40.05
13	P00386146	ORTIZ CORDON VICTORIA	2005	MONTLLA	50 46.58 1:40.29 46.58 53.71	1:40.29
14	P00840046	HERRERA MORALES ANDREA	2004	NLUCENA	50 45.94 1:40.86 45.94 54.92	1:40.86
15	P00742002	EXPOSITO SORIANO ESTRELLA	2004	NVILLAR	50 47.89 1:45.06 47.89 57.17	1:45.06
16	P00663904	GONZALEZ FERNANDEZ RAQUEL YONG	2005	NCRDOB	50 50.35 1:45.88 50.35 55.53	1:45.88
17	P00840068	MONTILLA BERET ISABEL	2004	NLUCENA	50 51.01 1:46.97 51.01 55.96	1:46.97
18	P06631012	MARIN MORILLO PAULA	2005	NCRDOB	50 50.11 1:47.15 50.11 57.04	1:47.15
19	P06631011	ORTIZ MORILLO MIRIAM	2005	NCRDOB	50 51.73 1:51.38 51.73 59.65	1:51.38
20	024497814	MORENO QUINTANA SILVIA	2004	MONTOR	50 53.85 1:53.25 53.85 59.40	1:53.25
21	031886989	VEGA FIMIA ALEJANDRA	2005	MONTOR	50 54.72 1:54.33 54.72 59.61	1:54.33
22	000328201	MADRID DELGADO MARIA DEL MAR	2005	MONTOR	50 54.12 1:54.64 54.12 1:00.5	1:54.64
23	020622379	DELGADO GARCIA PAULA	2005	MONTOR	50 56.92 1:59.73 56.92 1:02.8	1:59.73
24	020950960	RUIZ AGUILAR ROCÍO	2005	NVILLAR	50 54.90 2:02.03 54.90 1:07.1	2:02.03
	046269966	MONTERO ORTIZ MÓNICA	2005	MONTOR		DES
	031881107	GARCIA MOYANO MARIA DEL ROCIO	2004	MONTLLA		DES

 RT: RETIRADO DVI: DESC. VIRAJE IRREGULA DSA: DESC. SALIDA ANTICIPA DLI: DESC LLEGADA IRREGUL BAJ: BAJA  
 NP: NO PRESENTADO DSI: DESC. SALIDA IRREGULA DNI: DNI DES: DESCALIFICADO

SW.RESULTADOS\_PRUEBA.8-10 Información correcta a 20:07:12 29/10/2016

1 / 1

MSL SPORTEC Sistemas de Información, MSL Software - www.msl.es



**1ª JORNADA F.T.CTO. AND. ALEVIN CORDOBA, 29/10/2016**
**LEPANTO**

Datos técnicos: Piscina de 25 m., Cronometraje Electrónico

**29/10/2016**

RK	Licencia	Nombre	Año	Club	T.R.	Resultado
1	P00138039	ALCALA CAÑETE DAVID	2003	FNGSW	50 28.98   100 59.62 28.98   30.64	59.62
2	020951877	CARMONA GOMEZ PABLO	2003	MONTLLA	50 30.90   100 1:03.05 30.90   32.15	1:03.05
3	P00663839	ARAGON PALACIOS AGUSTIN	2003	FNGSW	50 30.32   100 1:03.36 30.32   33.04	1:03.36
4	P00746864	DE LAS CASAS VILLALBA IGNACIO	2003	NAVIAL	50 30.48   100 1:04.22 30.48   33.74	1:04.22
5	P00746647	MUÑOZ STAARTHOF JULIO VALENTIN	2003	NAVIAL	50 31.36   100 1:05.33 31.36   33.97	1:05.33
6	P00663837	MURIEL LOPEZ RAFAEL	2003	FNGSW	50 32.02   100 1:05.67 32.02   33.65	1:05.67
7	P00746699	SANCHEZ SIDRI DANIEL	2004	NAVIAL	50 31.64   100 1:06.65 31.64   35.01	1:06.65
8	P00746751	GOMEZ ALVAREZ MARIANO	2004	NAVIAL	50 31.44   100 1:06.87 31.44   35.43	1:06.87
9	P00663835	GUTIERREZ CINTAS ANGEL	2003	FNGSW	50 32.53   100 1:07.12 32.53   34.59	1:07.12
10	P00138038	LLAMAZARES MUÑOZ PABLO	2004	FNGSW	50 32.60   100 1:07.27 32.60   34.67	1:07.27
11	053918703	MARCHAL RIVILLA ALEJANDRO	2003	NVILLAR	50 32.92   100 1:08.84 32.92   35.92	1:08.84
12	P00746701	TORRES MUÑOZ ISAAC	2004	NAVIAL	50 32.82   100 1:09.04 32.82   36.22	1:09.04
13	051139074	MOYA CLIMENT DIEGO	2003	NAVIAL	50 33.37   100 1:09.68 33.37   36.31	1:09.68
14	P00663840	SAIZ PEREZ MANUEL JESUS	2004	FNGSW	50 33.11   100 1:10.01 33.11   36.90	1:10.01
15	020620277	VALLE DELGADO CARLOS	2004	MONTLLA	50 33.08   100 1:10.04 33.08   36.96	1:10.04
16	P00746680	GARCIA SIBAJA FELIX	2004	NAVIAL	50 33.17   100 1:10.65 33.17   37.48	1:10.65
17	P00746686	LOPEZ HENARES ADRIAN	2004	NAVIAL	50 33.98   100 1:10.90 33.98   36.92	1:10.90
18	P00746967	ICARDO FERNANDEZ GONZALO	2004	NAVIAL	50 34.54   100 1:11.25 34.54   36.71	1:11.25
19	P00386155	GOMEZ DELGADO ABEL	2003	MONTLLA	50 34.87   100 1:12.80 34.87   37.93	1:12.80
20	P00663900	BADIA GARRIDO LUIS	2004	NCRDOB	50 36.26   100 1:18.32 36.26   42.06	1:18.32
21	026827102	RUIZ CAMPOS CARLOS	2004	CNBAEN	50 37.84   100 1:18.53 37.84   40.69	1:18.53
22	050626828	CUENCA UREÑA JOSE	2004	NLUCENA	50 37.81   100 1:21.02 37.81   43.21	1:21.02
23	046271279	LOPEZ MAYA ALEJANDRO	2004	MONTLLA	50 38.65   100 1:22.08 38.65   43.43	1:22.08
24	P00742001	CRIADO PULIDO ANTONIO LUIS	2004	NVILLAR	50 39.45   100 1:22.22 39.45   42.77	1:22.22
25	0P0038842	CORDOBA CRUZ DANIEL	2004	CNBAEN	50 40.28   100 1:23.41 40.28   43.13	1:23.41
26	P00840078	LUNA LOPEZ CARLOS	2004	NLUCENA	50 41.35   100 1:27.85 41.35   46.50	1:27.85

 RT: RETIRADO  
 NP: NO PRESENTADO

 DVI: DESC. VIRAJE IRREGULA DSA: DESC. SALIDA ANTICIPA DLI: DESC LLEGADA IRREGUL BAJ: BAJA  
 DSI: DESC. SALIDA IRREGULA DNI: DNI  
 DES: DESCALIFICADO

SW.RESULTADOS\_PRUEBA.9-10 Información correcta a 20:12:58 29/10/2016

1 / 2

MSL SPORTEC Sistemas de Información, MSL Software - www.msl.es



**1ª JORNADA F.T.CTO. AND. ALEVIN CORDOBA, 29/10/2016**
**LEPANTO**

Datos técnicos: Piscina de 25 m., Cronometraje Electrónico

**29/10/2016**

RK	Licencia	Nombre	Año	Club	T.R.	Resultado
27	@0000025	AGUILERA ALBA ADAM	2004	NLUCENA	50 45.40 100 1:32.29 45.40 46.89	1:32.29
28	020952774	SORIANO BORREGO FRANCISCO	2003	NVILLAR	50 45.82 100 1:33.12 45.82 47.30	1:33.12
	P06631015	FERNANDEZ VILLARUBIA ISMAEL	2004	NCRDOB		BAJ
	P00386144	LUQUE GAMERO JOSE ANTONIO	2004	MONTLLA		BAJ

 RT: RETIRADO DVI: DESC. VIRAJE IRREGULA DSA: DESC. SALIDA ANTICIPA DLI: DESC LLEGADA IRREGUL BAJ: BAJA  
 NP: NO PRESENTADO DSI: DESC. SALIDA IRREGULA DNI: DNI DES: DESCALIFICADO

 SW.RESULTADOS\_PRUEBA.9-10 Información correcta a 20:12:58 29/10/2016  
 MSL SPORTEC Sistemas de Información, MSL Software - www.msl.es

2 / 2











## FICHA TECNICA DE LA COMPETICIÓN

1º NOMBRE DE LA COMPETICION:	1ª JORNADA FASE TERRITORIAL CAMP.ANDALUCIA ALEVÍN		
2º FECHA/S DE LA COMPETICION:	29 DE OCTUBRE DE 2016		
3º ENTIDAD ORGANIZADORA:	DELEGACIÓN CORDOBESA DE NATACIÓN		
4º NOMBRE Y DIRECCIÓN DE LA PISCINA:	I.M.D. LEPANTO		
5º PISCINA DE 25 METROS Y DE 8 CALLES, CON TEMPERATURA DEL AGUA A 26°C			
6º RELACIÓN DE CLUBES PARTICIPANTES:	SEGÚN RELACION ADJUNTA A RESULTADOS		
7º COMPOSICION DEL JURADO:			
Juez Árbitro	RAFAELA MUÑOZ CABALLERO		
Juez de Salidas/Carreras	Mª JESUS SOLANO VEGA		
Juez de Salidas/Carreras	PEDRO SORIANO GOMEZ		
Cámara de Llamadas	CRISTINA SERRANO PEREZ		
Ayudante Director Competición	ROCIO LAMBERT RODRIGUEZ		
Técnico Operador Semiautomático	Mª JESUS MORALES SOLANO		
Técnico Operador Resultados	ALVARO AGUILERA MARTIN		
Director de la Competición	ANA Mª RUIZ GOMEZ		
CRONOMETRADORES:			
Calle 1ª:	JESUS QUIROS AGUILAR	Calle 5ª:	IRENE AVENDAÑO CORDON
Calle 2ª:	ALFONSO LOPEZ CONTRERAS	Calle 6ª:	ANTONIO RODRIGUEZ MARTA
Calle 3ª:	CRISTINA LAZO PATIÑO	Calle 7ª:	LUCIA DIAZ GONZALEZ
Calle 4ª:	JOSE A. LOPEZ CONTRERAS	Calle 8ª:	MANUEL CAMPOS GOMEZ
Otros puestos:			
8º INCIDENCIAS DE LA COMPETICIÓN:			

Certificamos la veracidad de los datos que figuran en estos resultados